

Հ Ա Շ Վ Ե Տ Վ ՈՒ Թ Յ ՈՒ Ն

ՀՀ ԱՆ Իրավաբանական անձանց պետական ռեգիստրի գործակալությունում գրանցված կազմակերպությունների վիճակագրությունը՝ 01.07.2018թ. դրությամբ

01.07.2018թ. դրությամբ գրանցված են՝

Կազմակերպատիրավական տեսակ	Քանակ
Անհատ ձեռնարկատեր (Ա/Ձ)	96926
Սահմանափակ պատասխանատվությամբ ընկերություն (ՍՊԸ)	49315
Հասարակական կազմակերպություն (ՀԿ)	3954
Անհատական ձեռնարկություն (Ա/Ձ)	2954
Արտադրական կոոպերատիվ (Ա/Կ)	2840
Փակ բաժնետիրական ընկերություն (ՓԲԸ)	2539
Պետական ոչ առևտրային կազմակերպություն (ՊՈԱԿ)	1870
ՀԻՄՆԱՐԿ (ՀՄ)	1735
Համայնքային ոչ առևտրային կազմակերպություն (ՀՈԱԿ)	1402
Առանձնացված ստորաբաժանում (ԱՍ)	1783
Հիմնադրամ (ՀՄԴ)	1060
Բաց բաժնետիրական ընկերություն (ԲԲԸ)	723
Համատիրություն (ՀՄՏ)	651
Արհեստակցական կազմակերպություն (ԱՐՀԿ)	645
Լիակատար (տնտեսական) ընկերակցություն (Լ(Տ)Ը)	563
Դուստր ձեռնարկություն (Դ/Ձ)	493
Սպառողական կոոպերատիվ (Ս/Կ)	438
Պետական (իշխանության տեղական մարմնի) ձեռնարկություն (Պ/Ձ)	221
Իրավաբանական անձանց միություն(ոչ առևտրային) (ԻԱՄ)	188
Գյուղացիական կոլեկտիվ տնտեսություն (Գ/ԿՏ)	141
Գյուղատնտեսական կոոպերատիվ (Գ/Կ)	71
Կուսակցություն (ԿՍ)	70
Իրավաբանական անձանց միություն (առևտրային) (ԻԱՄ)	61
Համայնքային կառավարչական հիմնարկ (Համայնքային կառավարչական հիմնարկ)	58

Կրոնական կազմակերպություն (ԿԿ)	49
Գործատուների միություն (ԳՄ)	34
Զբոսազործողների ընկերություն (ԶԸ)	18
Պետական կառավարչական հիմնարկ (ՀԻՄՆԱԸԿ)	14
Պետական մարմին (ՊՄ)	13

01.01.2018-30.06.2018թ. սկզբնական գրանցումների քանակը

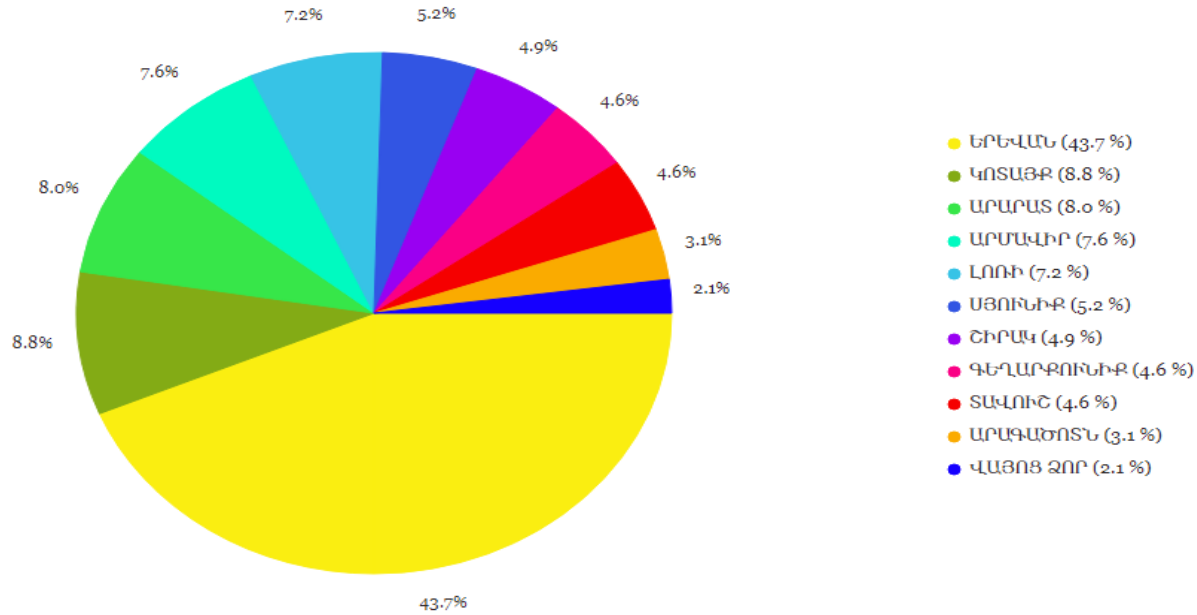
1	Անհատ ձեռնարկատեր	8392
2	Սահմանափակ պատասխանատվությամբ ընկերություն	2627
3	Փակ բաժնետիրական ընկերություն	46
4	Բաց բաժնետիրական ընկերություն	1
5	Հասարակական կազմակերպություն	216
6	Հիմնադրամ	39
7	Հիմնարկ	7
8	Գյուղատնտեսական կոոպերատիվ	3
9	Սպառողական կոոպերատիվ	7
10	Արտադրական կոոպերատիվ	2
11	Առանձնացված ստորաբաժանում	37
12	Համայնքային ոչ առետրային կազմակերպություն	22
13	Պետական ոչ առետրային կազմակերպություն	4
14	Արհեստակցական կազմակերպություն	8
15	Գործատուների միություն	1
16	Զբոսազործողների ընկերություն (ԶԸ)	1
17	Պետական մարմին (ՊՄ)	13
18	Ինքնակարգավորվող կազմակերպություն	1

01.01.2018-01.07.2018թթ. ընկած ժամանակահատվածում

	ԱՁ սկզբնական գրանցում	Նախկինում ԱՁ հաշվառված անձի կրկին հաշվառում	ԱՁ հաշվառումի ց հանում	ՍՊԸ սկզբնական պետական գրանցում	ՍՊԸ լուծարում
01.01.2018- 01.02.2018	1042	185	597	333	47
01.02.2018- 01.03.2018	1316	314	562	408	23
01.03.2018- 01.04.2018	1425	302	659	416	43
01.04.2018- 01.05.2018	1231	209	570	384	27
01.05.2018- 01.06.2018	1343	208	613	492	42
01.06.2018- 01.07.2018	2035	373	670	594	39

Բաշխվածությունը ըստ մարզերի

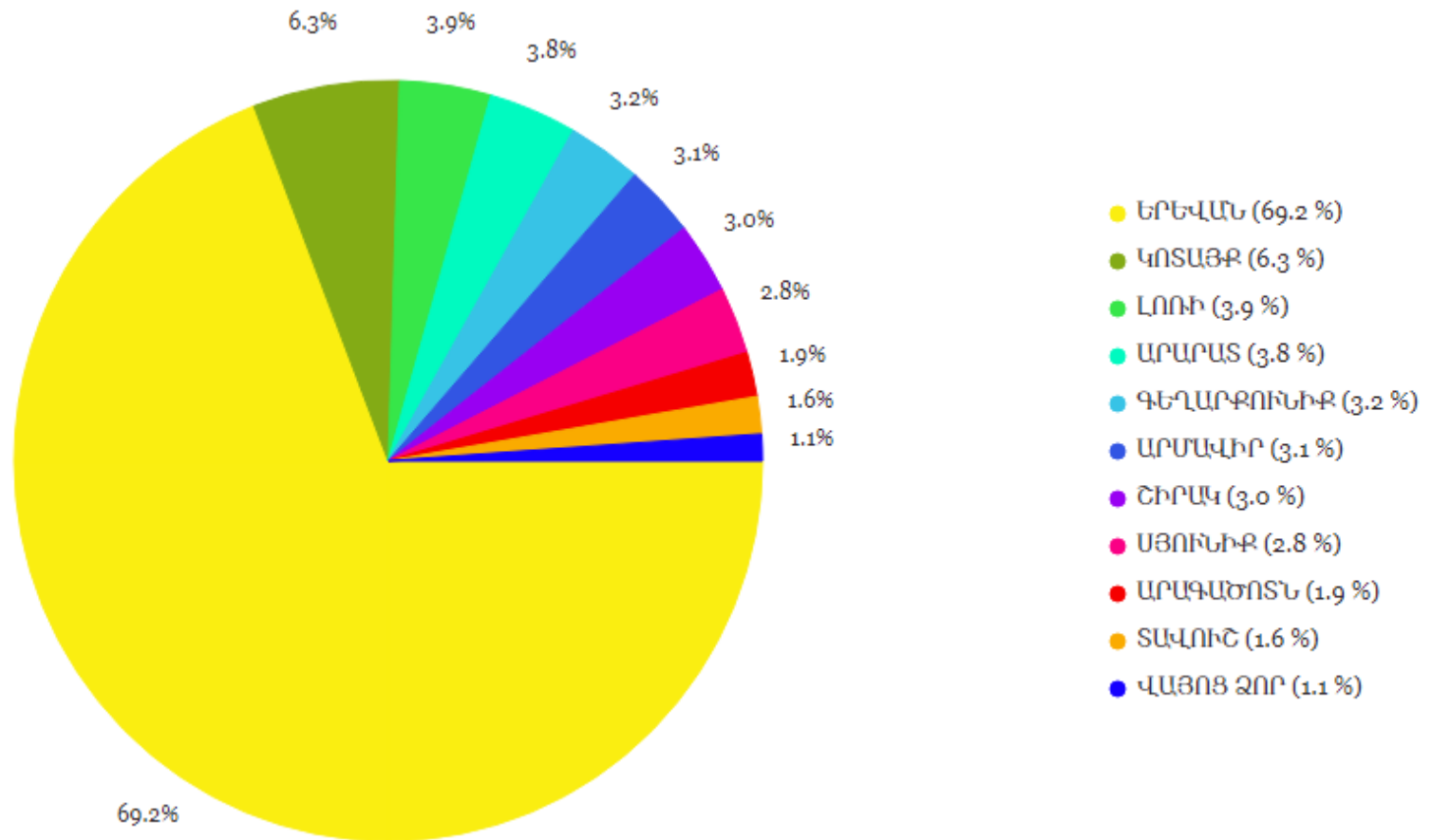
Անհատ Ձեռնարկատերերի բաշխվածությունը ըստ մարզերի



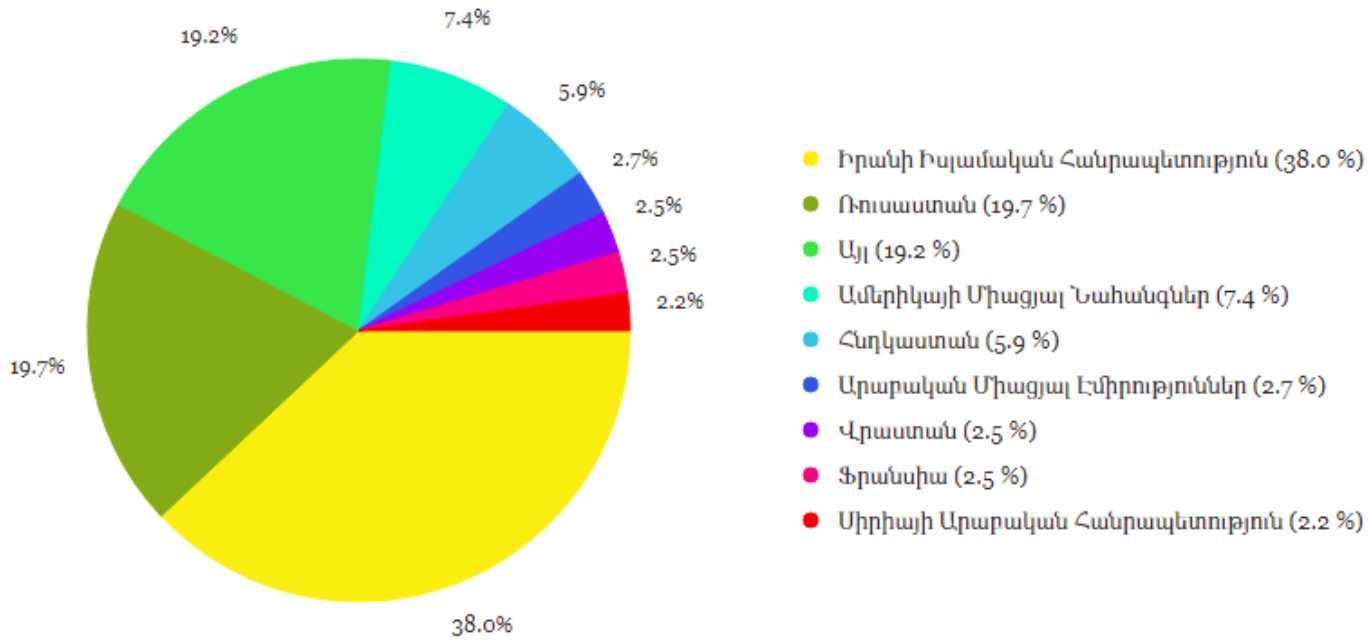
Մարզեր	Քանակ
ԵՐԵՎԱՆ	39214
ԿՈՏԱՅՔ	7938
ԱՐԱՐԱՏ	7215
ԱՐՄԱՎԻՐ	6851
ԼՈՈՒԻ	6500
ՍՅՈՒՆԻՔ	4649
ՇԻՐԱԿ	4433
ԳԵՂԱՐՔՈՒՆԻՔ	4155
ՏԱՎՈՒՇ	4120
ԱՐԱԳԱԾՈՏՆ	2807
ՎԱՅՈՑ ՁՈՐ	1855

Առևտրային կազմակերպությունների բաշխվածությունը ըստ մարզերի

Մարզեր	Քանակ
ԵՐԵՎԱՆ	32501
ԿՈՏԱՅՔ	2975
ԼՈՈՒԻ	1851
ԱՐԱՐԱՏ	1792
ԳԵՂԱՐՔՈՒՆ ԻՔ	1511
ԱՐՄԱՎԻՐ	1441
ՇԻՐԱԿ	1429
ՍՅՈՒՆԻՔ	1337
ԱՐԱԳԱԾՈՏՆ	889
ՏԱՎՈՒՇ	745
ՎԱՅՈՑ ՁՈՐ	527



Օտարերկրյա ներդրումների վիճակագրություն



Երկիր	Քանակ	
Իրանի Իսլամական Հանրապետություն	4727	38.00%
Ռուսաստան	2449	19.69%
Ամերիկայի Միացյալ Նահանգներ	922	7.41%
Հնդկաստան	728	5.85%
Արաբական Միացյալ Էմիրություններ	335	2.69%
Վրաստան	310	2.49%
Ֆրանսիա	305	2.45%
Միքիայի Արաբական Հանրապետություն	271	2.18%
Լիբանան	227	1.83%
Ուկրաինա	175	1.41%
Գերմանիա	166	1.33%
Իտալիա	152	1.22%
Միացյալ Թագավորություն	149	1.20%
ԿԱՆԱԴԱ	146	1.17%
Թուրքիա	114	0.92%
Նիդերլանդներ	79	0.64%
ՉԻՆԱՍՏԱՆ	77	0.62%
Շվեյցարիա	65	0.52%
Իրաք	65	0.52%
Ղազախստան	47	0.38%
Իսրայել	44	0.35%
ԱՎՍՏՐԱԼԻԱ	44	0.35%
Հունաստան	43	0.35%
Լեհաստան	41	0.33%
ԲԵԼԱՌՈՒՍ	40	0.32%
Չեխիայի Հանրապետություն	39	0.31%
Իսպանիա	37	0.30%
Լատվիա	37	0.30%
ԲԵԼԳԻԱ	37	0.30%
Ուզբեկստան	35	0.28%
Հորդանան	32	0.26%
ԱՎՍՏՐԻԱ	29	0.23%
ԲՈՒԼԴԱՐԻԱ	29	0.23%
Կիպրոս	28	0.23%

Ֆիլիպիններ	26	0.21%
Օման	25	0.20%
Ապատրիդ	24	0.19%
Շվեդիա	22	0.18%
Եմեն	18	0.14%
Հունգարիա	16	0.13%
ԲՐԱԶԻԼԻԱ	14	0.11%
Ճապոնիա	14	0.11%
ԱՐԳԵՆՏԻՆԱ	13	0.10%
Պակիստան	13	0.10%
Եգիպտոս	11	0.09%
Մոլդովա	11	0.09%
ԿՈՐԵԱՅԻ ԺՈՂՈՎՐԴԱԿԱՆ ԺՈՂՈՎՐԴԱՎԱՐԱԿԱՆ ՀԱՆՐԱՊԵՏՈՒԹՅՈՒՆ	10	0.08%
Ղրղզստան	10	0.08%
Սլովակիա	10	0.08%
ԿՈՐԵԱՅԻ ՀԱՆՐԱՊԵՏՈՒԹՅՈՒՆ	10	0.08%
Լիտվիա	9	0.07%
Էստոնիա	9	0.07%
Իռլանդիա	9	0.07%
Դանիա	9	0.07%
Նիգերիա	8	0.06%
Վիրջինյան կղզիներ(ԱՄՆ)	8	0.06%
Փղոսկրի Ափ	6	0.05%
Թուրքմենստան	6	0.05%
ԱԴՐԲԵՋԱՆ	6	0.05%
Քուվեյթ	5	0.04%
Դոմինիկյան Հանրապետություն	5	0.04%
Նորվեգիա	4	0.03%
Ռումինիա	4	0.03%
Նեպալ	4	0.03%
Սլովենիա	4	0.03%
Կուբա	4	0.03%
Տաջիկստան	4	0.03%
Ֆինլանդիա	4	0.03%
Շրի Լանկա	3	0.02%
ԱՖՂԱՆՍՏԱՆ	3	0.02%

ՄԱՐՈԿԿՈ	3	0.02%
Սինգապուր	3	0.02%
Սերբիայի Հանրապետություն	3	0.02%
ԱՆԳԻԼԻԱ	2	0.02%
Մոնակո	2	0.02%
Սաուդյան Արաբիա	2	0.02%
Լյուքսեմբուրգ	2	0.02%
Կատար	2	0.02%
Մեքսիկա	2	0.02%
Պորտուգալիա	2	0.02%
Դոմինիկա	2	0.02%
Գվինեա	2	0.02%
ՍԵՆԹ ՔԻԹՍ ԵՎ ՆԵՎԻՍ	2	0.02%
Մակեդոնիա	2	0.02%
Կոլումբիա	2	0.02%
ԱԼՃԻԸ	1	0.01%
Ուրուգվայ	1	0.01%
Մալայզիա	1	0.01%
ԱԼԲԱՆԻԱ	1	0.01%
Ուգանդա	1	0.01%
Վենեսուելա	1	0.01%
ԿԱՍԵՐՈՒՆ	1	0.01%
ԲԱՀՐԵՅՆ	1	0.01%
Նոր Զելանդիա	1	0.01%
Տայվան, Չինաստանի նահանգ	1	0.01%
Էկվադոր	1	0.01%
Մալթա	1	0.01%
Լիխտենշտեյն	1	0.01%
Ինդոնեզիա	1	0.01%
Հոնդուրաս	1	0.01%
ԲՈՄՆԻԱ ԵՎ ՀԵՐՅԵԳՈՎԻՆԱ	1	0.01%
Լիբերիա	1	0.01%
ՉԱԴ	1	0.01%
ԲԵԼԻՉ	1	0.01%
Հարավաֆրիկյան Հանրապետություն	1	0.01%

**2018թ. գրանցված ՍՊԸ-ների շարժը և գրանցման
տևողությունը**

ԻԱ տեսակ	չափի միավոր	15-ից 30 րոպե	30-ից 60 րոպե	60 րոպեից ավել
Ստանդարտ կանոնադրությամբ ՍՊԸ գրանցում	հատ	1930	185	60