

Հ Ա Շ Վ Ե Տ Վ ՈՒ Թ Յ ՈՒ Ն

**Հայաստանի Հանրապետության արդարադատության նախարարության իրավաբանական անձանց
պետական ռեգիստրի գործակալության կողմից**

01.01.2021-31.12.2021 թվականների ընթացքում կատարած աշխատանքների վերաբերյալ

31.12.2021թ. դրությամբ գրանցված (հաշվառված) են՝

Կազմակերպաիրավական տեսակ	Քանակ
Անհատ ձեռնարկատեր	149766
Սահմանափակ պատասխանատվությամբ ընկերություն	70953
Հասարակական կազմակերպություն	5659
Անհատական ձեռնարկություն	2956
Արտադրական կոոպերատիվ	2875
Փակ բաժնետիրական ընկերություն	2807
Պետական ոչ առևտրային կազմակերպություն	1835
Հիմնարկ	1659
Հիմնադրամ	1476
Առանձնացված ստորաբաժանում	1935
Համայնքային ոչ առևտրային կազմակերպություն	1461
Համատիրություն	727
Բաց բաժնետիրական ընկերություն	721
Արհեստակցական կազմակերպություն	680
Լիակատար (տնտեսական) ընկերակցություն	569
Դուստր ձեռնարկություն	492
Սպառողական կոոպերատիվ	471
Պետական (իշխանության տեղական մարմնի) ձեռնարկություն	220
Իրավաբանական անձանց միություն	225
Գյուղացիական կոլեկտիվ տնտեսություն	140
Կուսակցություն	115
Գյուղատնտեսական կոոպերատիվ	115
(Կենտրոնական Բանկի կողմից գրանցված կազմակերպություն)	93

Համայնքային կառավարչական հիմնարկ	60
Կրոնական կազմակերպություն	56
Պետական մարմին	54
Գործատուների միություն	34
Զրոգտագործողների ընկերություն	18
Առևտրարդյունաբերական պալատ	12
ԻՆՔՆԱԿԱՐԳԱՎՈՐՎՈՂ ԿԱԶՄԱԿԵՐՊՈՒԹՅՈՒՆ	5
Ակտիվների համախումբ	3
Պետական կառավարչական հիմնարկ	2
Արտասահմանյան բանկի ներկայացուցչություն	1
ոչ առևտրային կազմակերպություն	1
Փաստաբանների պալատ	1
Միջկառավարական ոչ առևտրային կազմակերպություն	1
Միջկառավարական համաձայնագիր	1

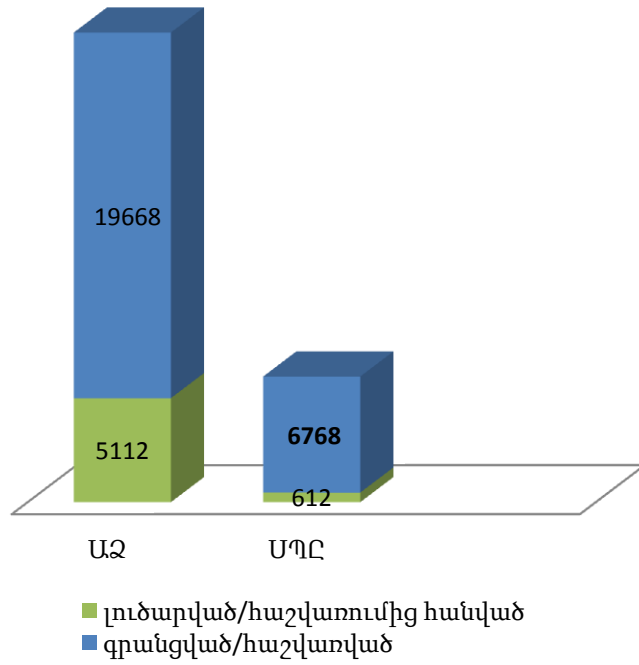
01.01.2021թ.-31.12.2021թ. սկզբնական գրանցումների (հաշվառումների) քանակը

1	Անհատ ձեռնարկատեր	19668
2	Սահմանափակ պատասխանատվությամբ ընկերություն	6768
3	Փակ բաժնետիրական ընկերություն	112
4	Բաց բաժնետիրական ընկերություն	1
5	Առանձնացված ստորաբաժանում	58
6	Սպառողական կոոպերատիվ	9
7	Արտադրական կոոպերատիվ	1
8	Գյուղատնտեսական կոոպերատիվ	13
9	Հասարակական կազմակերպություն	522
10	Հիմնարկ	2
11	Համատիրություն	25
12	Հիմնադրամ	145
13	Կուսակցություն	28
14	Կրոնական կազմակերպություն	1
15	Պետական մարմին	4
16	Արհեստակցական կազմակերպություն	8
17	Համայնքային ոչ առևտրային կազմակերպություն	27
18	Պետական ոչ առևտրային կազմակերպություն	2

01.01.2021 - 31.12.2021թթ. ընկած ժամանակահատվածում

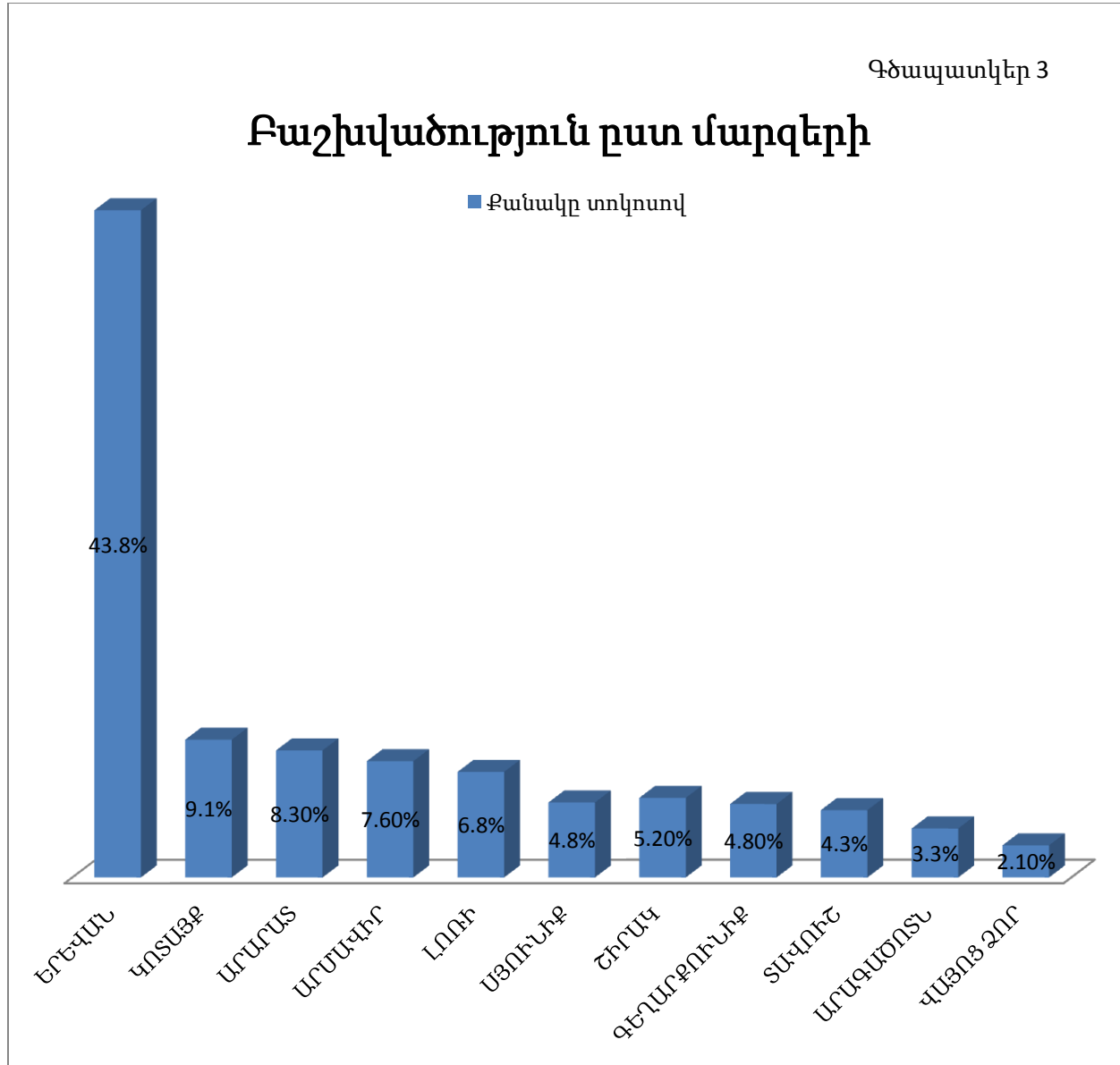
	ԱՁ սկզբնական հաշվառում	Նախկինում ԱՁ հաշվառված անձի կրկին հաշվառում	ԱՁ հաշվառումից հանում	ՍՊԸ սկզբնական պետական գրանցում/ որից ստանդարտ կանոնադրությամբ գրանցված ՍՊԸ		ՍՊԸ լուծարում
01.01.2021-01.02.2021	1152	185	400	408	358	26
01.02.2021-01.03.2021	1618	220	497	627	556	32
01.03.2021-01.04.2021	1789	251	548	620	525	79
01.04.2021-01.05.2021	1814	241	448	574	440	44
01.05.2021-01.06.2021	1516	197	481	543	434	62
01.06.2021-01.07.2021	1342	160	400	574	477	53
01.07.2021-01.08.2021	1330	171	402	565	473	47
01.08.2021-01.09.2021	1450	217	418	608	507	89
01.09.2021-01.10.2021	1456	183	367	568	478	51
01.10.2021-01.11.2021	1368	177	384	560	477	37
01.11.2021-01.12.2021	1441	187	364	610	513	50
01.12.2021-31.12.2021	1070	133	403	511	400	42
Ընդամենը	17346	2322	5112	6768	5638	612

Հաշվառված /հաշվառումից հանված ԱԶ գրանցված/լուծարված ՍՊԸ

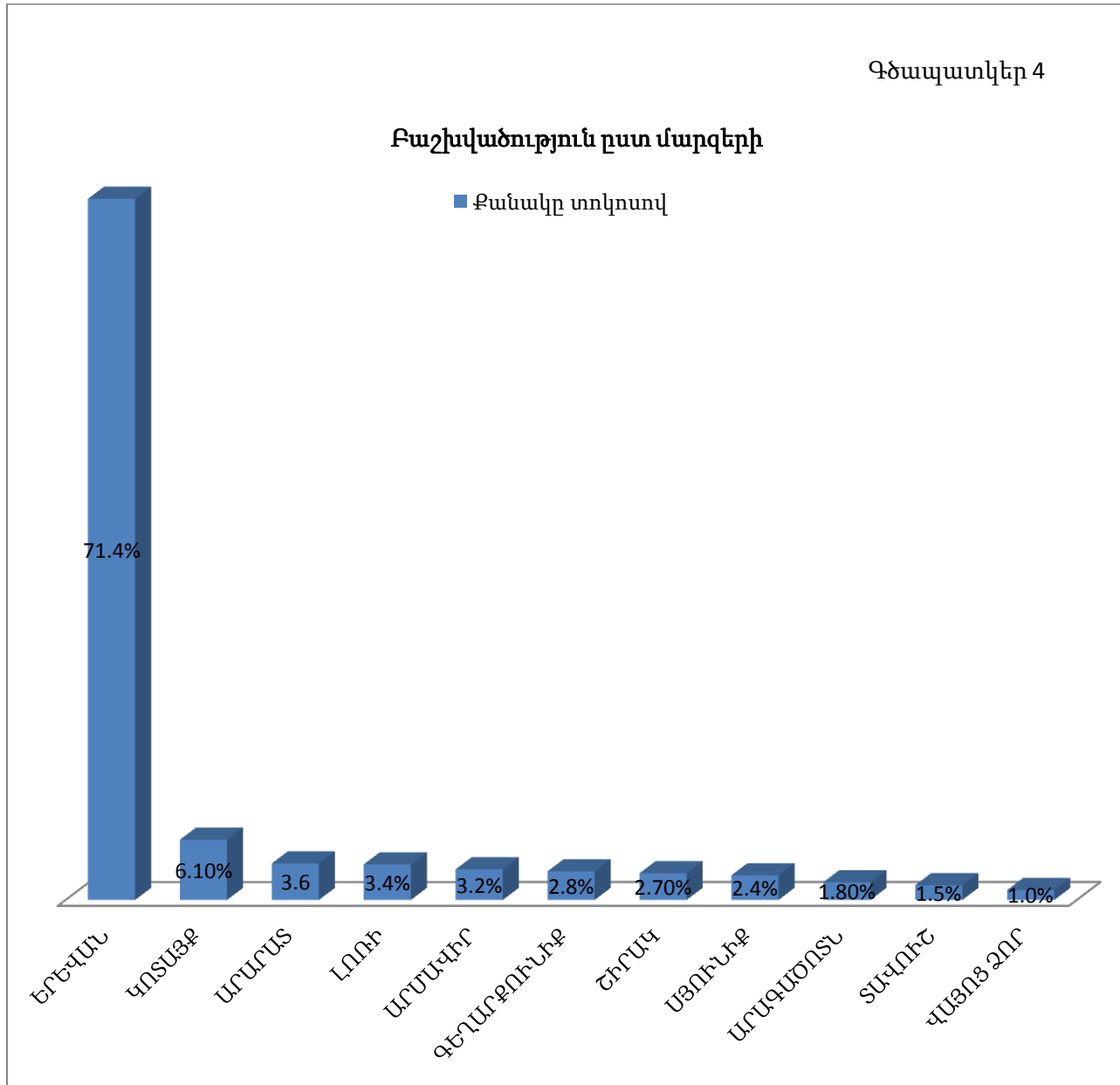


Բաշխվածությունը ըստ մարզերի

Անհատ Ձեռնարկատերերի բաշխվածությունը ըստ մարզերի (տոկոսային հարաբերակցությունը ներկայացված է Գծապատկեր 2-ում)



Առևտրային կազմակերպությունների բաշխվածությունը ըստ մարզերի (տոկոսային հարաբերակցությունը ներկայացված է
Գծապատկեր 3-ում)



Օտարերկրյա ներդրումների վիճակագրություն (տոկոսային հարաբերակցությունը ներկայացված է Գծապատկեր 4-ում)

Երկիր	Քանակ	
Իրանի Իսլամական Հանրապետություն	6363	36.72%
Ռուսաստան	2796	16.14%
Հնդկաստան	2188	12.63%
Արաբական Միացյալ Էմիրություններ	999	5.77%
Ամերիկայի Միացյալ Նահանգներ	870	5.02%
Վրաստան	365	2.11%
Լիբանան	327	1.89%
Սիրիայի Արաբական Հանրապետություն	287	1.66%
Ֆրանսիա	280	1.62%
Ուկրաինա	233	1.34%
Գերմանիա	207	1.19%

ԿԱՆԱԴԱ	165	0.95%
Իտալիա	164	0.95%
Միացյալ Թագավորություն	143	0.83%
ՉԻՆԱՍՏԱՆ	131	0.76%
Թուրքիա	125	0.72%
Նիդերլանդներ	97	0.56%
Ղազախստան	97	0.56%
Իրաք	88	0.51%
Ֆիլիպիններ	80	0.46%
ԲԵՆԼԱՌՈՒՍ	79	0.46%
ԱՎՍՏՐԱԼԻԱ	64	0.37%
Հորդանան	54	0.31%
Լեհաստան	52	0.30%
Ուզբեկստան	50	0.29%

Շվեյցարիա	47	0.27%
Իսպանիա	46	0.27%
Հունաստան	46	0.27%
Իսրայել	45	0.26%
Ապատրիդ	44	0.25%
Չեխիայի Հանրապետություն	42	0.24%
ԲԵԼԳԻԱ	40	0.23%
Լատվիա	35	0.20%
Շվեդիա	34	0.20%
Կիպրոս	34	0.20%
ԱՎՍՏՐԻԱ	31	0.18%
Օման	30	0.17%
ԿՈՐԵԱՅԻ ՀԱՆՐԱՊԵՏՈՒԹՅՈՒՆ	30	0.17%
ԲՈՒԼՂԱՐԻԱ	27	0.16%

Ղրղզստան	23	0.13%
Եգիպտոս	23	0.13%
Եմեն	22	0.13%
Քուվեյթ	19	0.11%
Մոլդովա	19	0.11%
Հունգարիա	17	0.10%
Պակիստան	15	0.09%
ԱՐԳԵՆՏԻՆԱ	14	0.08%
Կուբա	13	0.08%
Թուրքմենստան	13	0.08%
Ճապոնիա	13	0.08%
ԲՐԱԶԻԼԻԱ	12	0.07%
Լիտվիա	12	0.07%
ԲԱՀՐԵՅՆ	12	0.07%

Էստոնիա	12	0.07%
ԱՖՂԱՆՍՏԱՆ	11	0.06%
Սլովակիա	11	0.06%
Դոմինիկա	10	0.06%
ԿՈՐԵԱՅԻ ԺՈՂՈՎՐԴԱԿԱՆ ԺՈՂՈՎՐԴԱՎԱՐԱԿԱՆ ՀԱՆՐԱՊԵՏՈՒԹՅՈՒՆ	10	0.06%
Իռլանդիա	10	0.06%
Դանիա	9	0.05%
Սաուդյան Արաբիա	9	0.05%
Ռոմինիա	8	0.05%
Նիգերիա	8	0.05%
Նորվեգիա	7	0.04%
Դոմինիկյան Հանրապետություն	7	0.04%
Նոր Զելանդիա	6	0.03%

Ֆինլանդիա	6	0.03%
Հարավաֆրիկյան Հանրապետություն	6	0.03%
Սերբիայի Հանրապետություն	6	0.03%
Նեպալ	5	0.03%
Տաջիկստան	5	0.03%
Վենեսուելա	5	0.03%
Վիրջինյան կղզիներ(ԱՄՆ)	5	0.03%
Սինգապուր	5	0.03%
Մեքսիկա	4	0.02%
Փղոսկրի Ափ	4	0.02%
Թաիլանդ	4	0.02%
Գանա	4	0.02%
Սեյշելներ	4	0.02%
Վանուատու	4	0.02%

ՄԱՐՈԿԿՈ	4	0.02%
Ինդոնեզիա	4	0.02%
Սլովենիա	4	0.02%
Գրենադա	4	0.02%
ԱԼԲԱՆԻԱ	3	0.02%
Կատար	3	0.02%
Եթովպիա	3	0.02%
Մալթա	3	0.02%
ԲԻՐՄԱ	3	0.02%
ԱՆԳԻԼԻԱ	3	0.02%
ՍԵՆԹ ՔԻԹՍ ԵՎ ՆԵՎԻՍ	3	0.02%
Շրի Լանկա	3	0.02%
Լաոս	2	0.01%
Խորվաթիա	2	0.01%

Մոնակո	2	0.01%
Լյուքսեմբուրգ	2	0.01%
Պորտուգալիա	2	0.01%
ԲԱՆԳԼԱԴԵՇ	2	0.01%
Սուդան	2	0.01%
ԿԱՄԲՈՋԱ	2	0.01%
Ուրուգվայ	2	0.01%
Կոլումբիա	2	0.01%
Պաղեստինի Ինքնավարություն	2	0.01%
Լիխտենշտեյն	1	0.01%
ԱԴԻԲԵՋԱՆ	1	0.01%
Մալայզիա	1	0.01%
ԱՆՏԻԳՈՒԱ ԵՎ ԲԱՐԲՈՒԴԱ	1	0.01%
Մակեդոնիա	1	0.01%

ԿԱՄԵՐՈՒՆ	1	0.01%
Կոնգոյի Դեմոկրատական Հանրապետություն	1	0.01%
Հոնդուրաս	1	0.01%
Գվինեա	1	0.01%
Լիբերիա	1	0.01%
Պերու	1	0.01%
Կոմորոս	1	0.01%
ԲեԼիՋ	1	0.01%
Կոստա Ռիկա	1	0.01%
Ուգանդա	1	0.01%
ԲՈՍՆԻԱ ԵՎ ՀԵՐՅԵԳՈՎԻՆԱ	1	0.01%
Չերնոգորիա	1	0.01%
Վիետնամ	1	0.01%

Օտարերկրյա ներդրումների վիճակագրություն

