

Հ Ա Շ Վ Ե Տ Վ ՈՒ Թ Յ ՈՒ Ն

ՀՀ ԱՆ Իրավաբանական անձանց պետական ռեգիստրի գործակալությունում գրանցված կազմակերպությունների վիճակագրությունը՝ 01.01.2019թ. դրությամբ

01.01.2019թ. դրությամբ գրանցված են՝

Կազմակերպչաիրավական տեսակ	Քանակ
Անհատ ձեռնարկատեր (Ա/Ձ)	103953
Սահմանափակ պատասխանատվությամբ ընկերություն (ՍՊԸ)	52688
Հասարակական կազմակերպություն (ՀԿ)	4222
Անհատական ձեռնարկություն (Ա/Ձ)	2956
Արտադրական կոոպերատիվ (Ա/Կ)	2851
Փակ բաժնետիրական ընկերություն (ՓԲԸ)	2579
Պետական ոչ առևտրային կազմակերպություն (ՊՈԱԿ)	1870
Հիմնարկ (ՀՄ)	1710
Համայնքային ոչ առևտրային կազմակերպություն (ՀՈԱԿ)	1409
Առանձնացված ստորաբաժանում (ԱՍ)	1811
Հիմնադրամ (ՀՄԴ)	1120
Բաց բաժնետիրական ընկերություն (ԲԲԸ)	722
Համատիրություն (ՀՄՏ)	657
Արհեստակցական կազմակերպություն (ԱԸՀԿ)	645
Լիակատար (տնտեսական) ընկերակցություն (Լ(Տ)Ը)	563
Դուստր ձեռնարկություն (Դ/Ձ)	493
Սպառողական կոոպերատիվ (Ս/Կ)	444
Պետական (իշխանության տեղական մարմնի) ձեռնարկություն (Պ/Ձ)	220
Իրավաբանական անձանց միություն (ԻԱՄ)	244
Գյուղացիական կոլեկտիվ տնտեսություն (Գ/ԿՏ)	140
Կուսակցություն (ԿՍ)	81
Գյուղատնտեսական կոոպերատիվ (Գ/Կ)	75
Համայնքային կառավարչական հիմնարկ (Համայնքային կառավարչական հիմնարկ)	59
Կրոնական կազմակերպություն (ԿԿ)	52
Պետական մարմին (ՊՄ)	37
Գործատուների միություն (ԳՄ)	34
Զբոսազործողների ընկերություն (ԶԸ)	18

2018.01.01-2018.12.31թ. սկզբնական գրանցումների քանակը

1	Անհատ ձեռնարկատեր	17025
2	Առանձնացված ստորաբաժանում	73
3	Սահմանափակ պատասխանատվությամբ ընկերություն	6137
4	Փակ բաժնետիրական ընկերություն	99
5	Սպառողական կոոպերատիվ	12
6	Արտադրական կոոպերատիվ	5
7	Համատիրություն	11
8	Գյուղատնտեսական կոոպերատիվ	7
9	Արհեստակցական կազմակերպություն	10
10	Հիմնադրամ	103
11	Հասարակական կազմակերպություն	478
12	Կուսակցություն	8
13	Պետական մարմին	37
14	Համատիրություն	11
15	Համայնքային ոչ առետրային կազմակերպություն	35
16	Պետական ոչ առետրային կազմակերպություն	6
17	Հիմնարկ	8
18	Համայնքային կառավարչական հիմնարկ	1

2018.10.01-2018.12.31թ. սկզբնական գրանցումների քանակը

1	Անհատ ձեռնարկատեր	4628
2	Առանձնացված ստորաբաժանում	27
3	Սահմանափակ պատասխանատվությամբ ընկերություն	1769
4	Փակ բաժնետիրական ընկերություն	33
5	Սպառողական կոոպերատիվ	3
6	Արտադրական կոոպերատիվ	3
7	Համատիրություն	3
8	Գյուղատնտեսական կոոպերատիվ	3
9	Հիմնարկ	1
10	Հիմնադրամ	30
11	Հասարակական կազմակերպություն	116

12	Կուսակցություն	5
13	Պետական մարմին	4
14	Համատիրություն	3
15	Համայնքային ոչ առևտրային կազմակերպություն	6

01.01.2018-31.12.2018թթ. ընկած ժամանակահատվածում

	ԱՁ սկզբնական գրանցում	Նախկինում ԱՁ հաշվառված անձի կրկին հաշվառում	ԱՁ հաշվառումից հանում	ՍՊԸ սկզբնական պետական գրանցում	ՍՊԸ լուծարում
01.01.2018-01.02.2018	1042	185	597	333	47
01.02.2018-01.03.2018	1316	314	562	408	23
01.03.2018-01.04.2018	1425	302	659	416	43
01.04.2018-01.05.2018	1231	209	570	384	27
01.05.2018-01.06.2018	1343	208	613	492	42
01.06.2018-01.07.2018	2035	373	670	594	39
01.07.2018-01.08.2018	1720	348	642	599	27
01.08.2018-01.09.2018	1600	290	551	562	26
01.09.2018-01.10.2018	1395	265	436	580	31
01.10.2018-01.11.2018	1482	269	579	688	44
01.11.2018-01.12.2018	1445	259	504	622	21
01.12.2018-31.12.2018	991	180	513	459	50

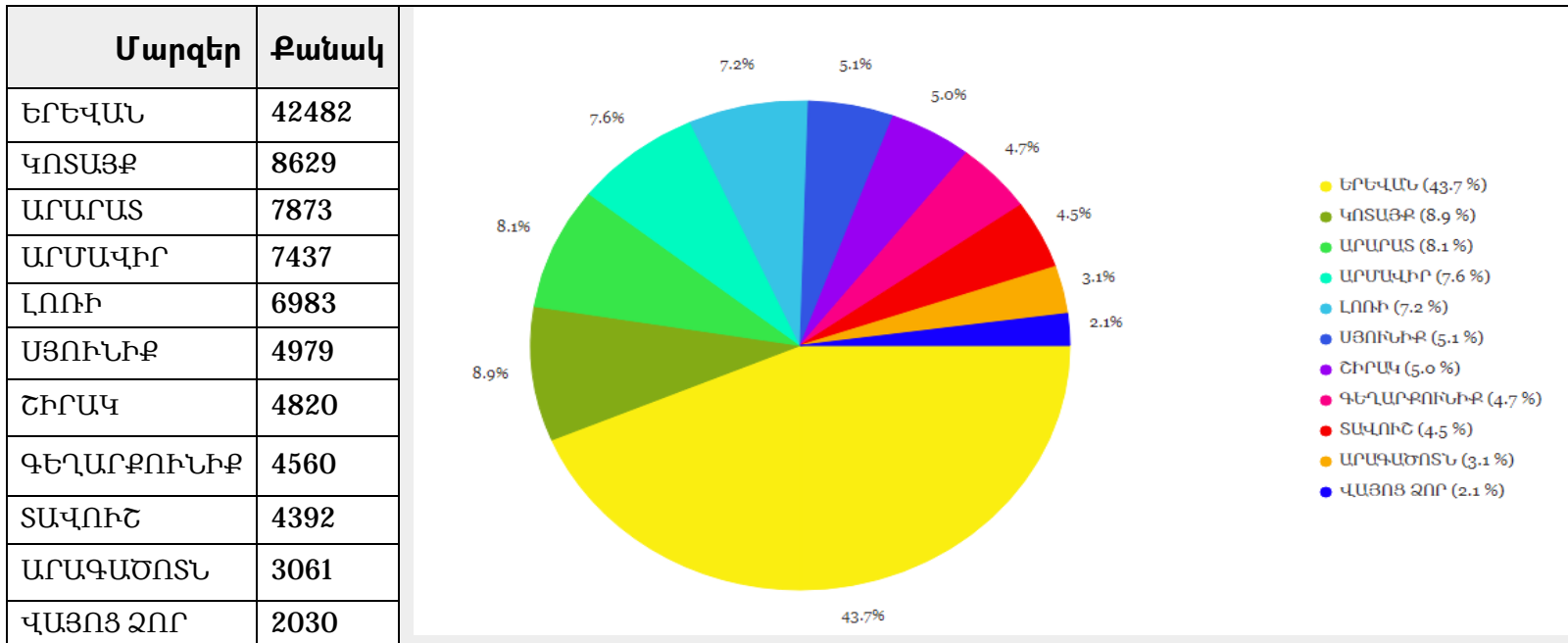
2018.10.01-2018.12.31թ.

գրանցված ՍՊԸ-ների շարժը և գրանցման տևողությունը

ԻԱ տեսակ	չափի միավոր	15-ից 30 րոպե	30-ից 60 րոպե	60 րոպեից ավել
Ստանդարտ կանոնադրությամբ ՍՊԸ գրանցում	հատ	1285	79	50

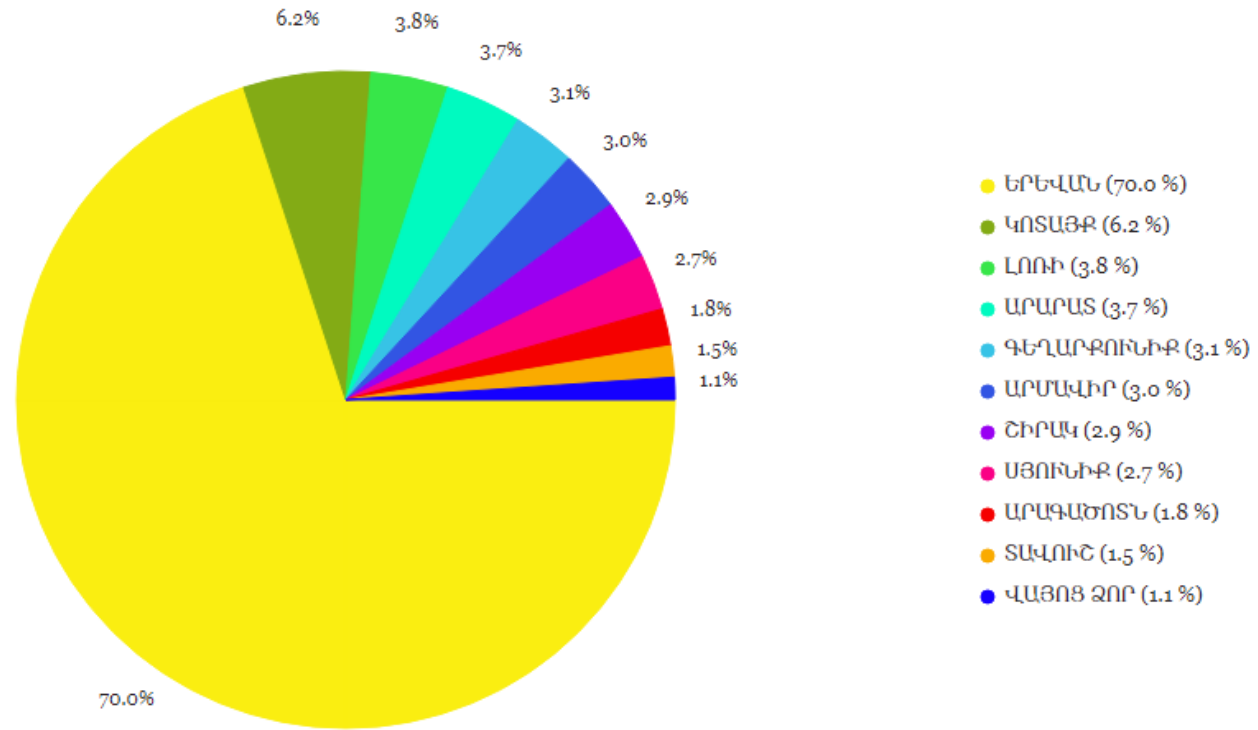
Բաշխվածությունը ըստ մարզերի

Անհատ Ձեռնարկատերերի բաշխվածությունը ըստ մարզերի

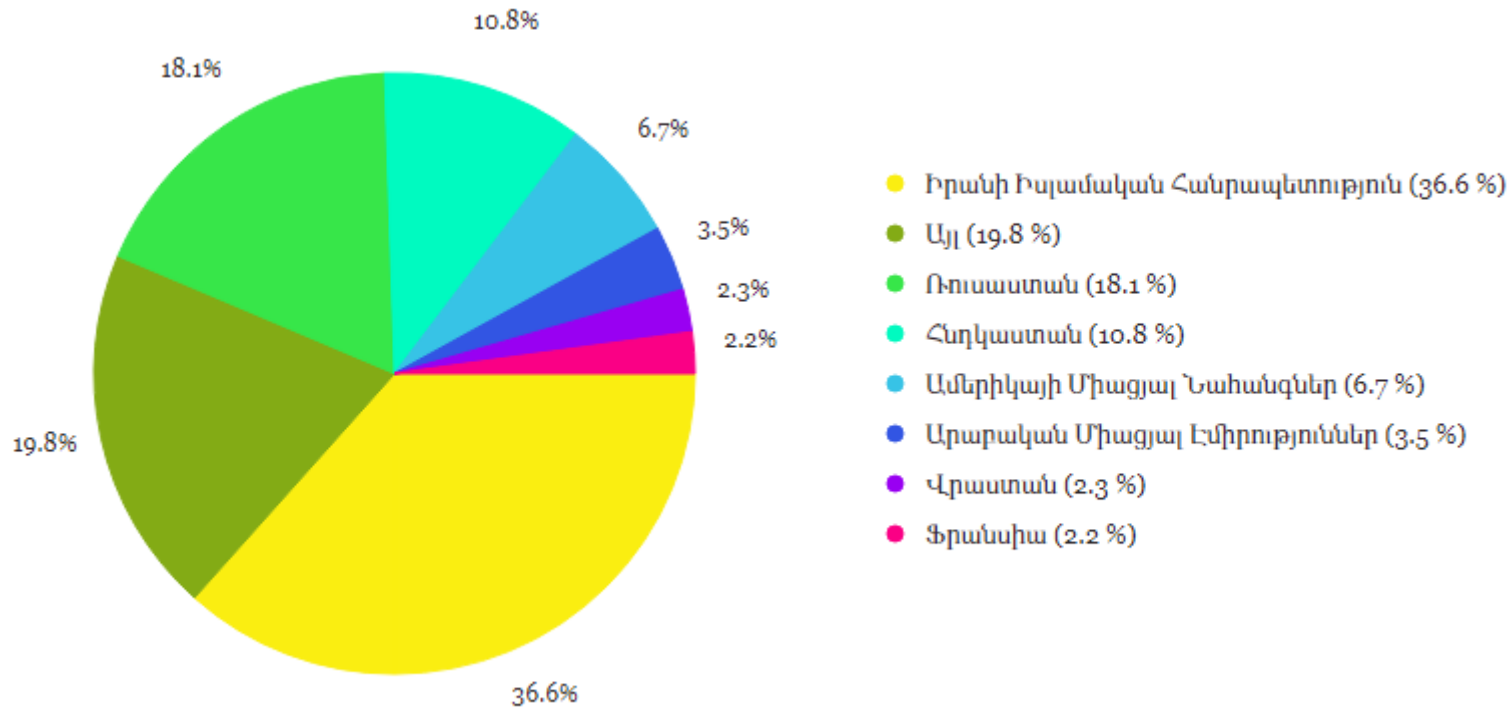


Առևտրային կազմակերպությունների բաշխվածությունը ըստ մարզերի

Մարզեր	Քանակ
ԵՐԵՎԱՆ	35292
ԿՈՏԱՅՔ	3142
ԼՈՈՒԻ	1921
ԱՐԱՐԱՏ	1887
ԳԵՂԱՐՔՈՒՆԻՔ	1556
ԱՐՄԱՎԻՐ	1527
ՇԻՐԱԿ	1481
ՍՅՈՒՆԻՔ	1376
ԱՐԱԳԱԾՈՏՆ	924
ՏԱՎՈՒՇ	775
ՎԱՅՈՑ ՁՈՐ	549



Օտարերկրյա ներդրումների վիճակագրություն



Երկիր	Քանակ	
Իրանի Իսլամական Հանրապետություն	5301	36.60%
Ռուսաստան	2619	18.08%
Հնդկաստան	1571	10.85%
Ամերիկայի Միացյալ Նահանգներ	964	6.66%
Արաբական Միացյալ Էմիրություններ	507	3.50%
Վրաստան	333	2.30%
Ֆրանսիա	321	2.22%
Միքիայի Արաբական Հանրապետություն	277	1.91%
Լիբանան	238	1.64%
Ուկրաինա	191	1.32%
Գերմանիա	179	1.24%
Իտալիա	159	1.10%
ԿԱՆԱԴԱ	158	1.09%
Միացյալ Թագավորություն	154	1.06%
Թուրքիա	118	0.81%
ՉԻՆԱՍՏԱՆ	86	0.59%
Նիդերլանդներ	84	0.58%
Իրաք	78	0.54%
Շվեյցարիա	68	0.47%
Ղազախստան	57	0.39%
ԱՎՍՏՐԱԼԻԱ	50	0.35%
Իսրայել	46	0.32%
Լեհաստան	45	0.31%
Հունաստան	44	0.30%
Բելգիա	43	0.30%
Հորդանան	41	0.28%
Լատվիա	40	0.28%
ԲԵԼԱՌՈՒՍ	40	0.28%
Չեխիայի Հանրապետություն	39	0.27%
Իսպանիա	38	0.26%
Ֆիլիպիններ	37	0.26%

Ուզբեկստան	36	0.25%
Կիպրոս	33	0.23%
Բուլղարիա	29	0.20%
Ապատրիդ	29	0.20%
Օման	29	0.20%
Ավստրիա	28	0.19%
Շվեդիա	27	0.19%
Եմեն	18	0.12%
Հունգարիա	16	0.11%
Բրազիլիա	15	0.10%
Ճապոնիա	14	0.10%
ԿՈՐԵԱՅԻ ՀԱՆՐԱՊԵՏՈՒԹՅՈՒՆ	14	0.10%
Արգենտինա	13	0.09%
Պակիստան	13	0.09%
Եգիպտոս	13	0.09%
Մոլդովա	12	0.08%
Սլովակիա	12	0.08%
Էստոնիա	11	0.08%
ԿՈՐԵԱՅԻ ԺՈՂՈՎՐԴԱԿԱՆ ԺՈՂՈՎՐԴԱՎԱՐԱԿԱՆ ՀԱՆՐԱՊԵՏՈՒԹՅՈՒՆ	10	0.07%
Ղրղզստան	10	0.07%
Լիտվիա	9	0.06%
Իռլանդիա	9	0.06%
Դանիա	9	0.06%
Թուրքմենստան	9	0.06%
Նիգերիա	8	0.06%
Վիրջինյան կղզիներ(ԱՄՆ)	8	0.06%
Փղոսկրի Ափ	6	0.04%
Նեպալ	5	0.03%
Քուվեյթ	5	0.03%
Դոմինիկյան Հանրապետություն	5	0.03%
Նորվեգիա	5	0.03%
Ռումինիա	4	0.03%

Սլովենիա	4	0.03%
Տաջիկստան	4	0.03%
Կուբա	4	0.03%
Ֆինլանդիա	4	0.03%
Աֆղանստան	4	0.03%
Մարոկկո	3	0.02%
Սինգապուր	3	0.02%
Դոմինիկա	3	0.02%
Սերբիայի Հանրապետություն	3	0.02%
Սաուդյան Արաբիա	3	0.02%
Անգիլիա	3	0.02%
Շրի Լանկա	3	0.02%
ԲԱՀՐԵՅՆ	3	0.02%
Մեքսիկա	2	0.01%
Պորտուգալիա	2	0.01%
Նոր Զելանդիա	2	0.01%
ՍԵՆԹ ՔԻԹՍ ԵՎ ՆԵՎԻՍ	2	0.01%
Գվինեա	2	0.01%
Հարավաֆրիկյան Հանրապետություն	2	0.01%
Մակեդոնիա	2	0.01%
Կոլումբիա	2	0.01%
Մոնակո	2	0.01%
Կատար	2	0.01%
Լյուքսեմբուրգ	2	0.01%
Ալբանիա	2	0.01%
Վենեսուելա	1	0.01%
Կամերուն	1	0.01%
Տայվան, Չինաստանի նահանգ	1	0.01%
Էկվադոր	1	0.01%
Ինդոնեզիա	1	0.01%
Մալթա	1	0.01%